


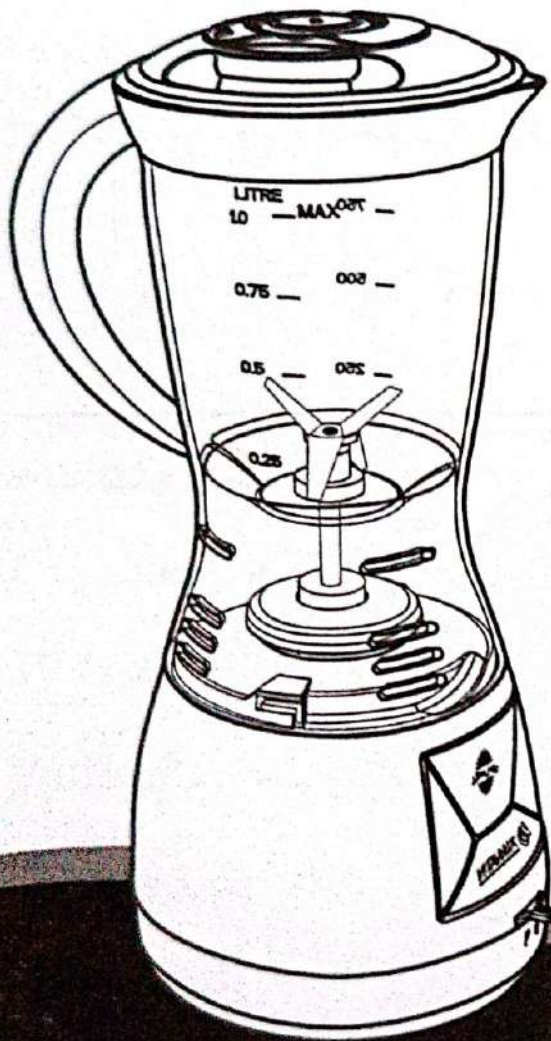
# پارسا خزر

دفترچه راهنمای محصولات

- آسیاب

- مخلوط کن

- آسیاب / مخلوط کن



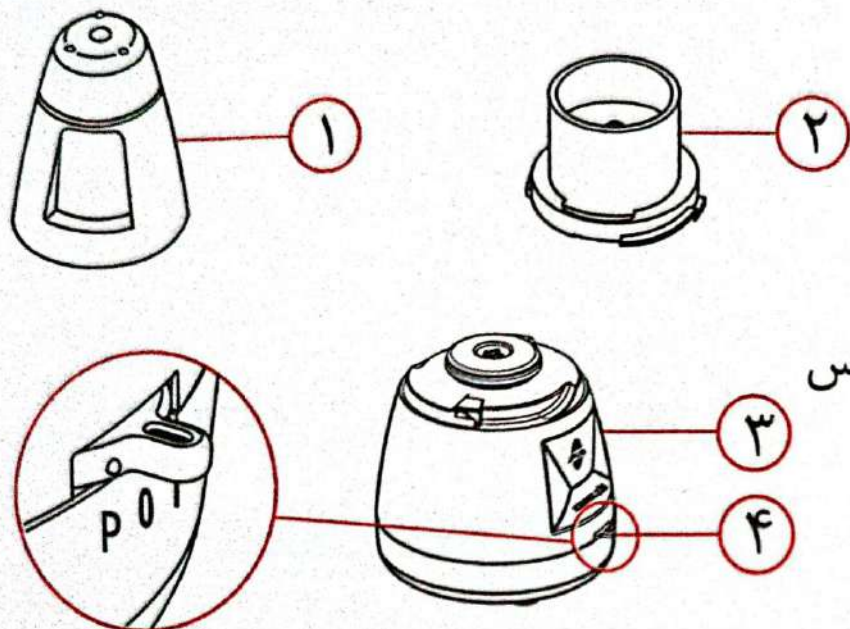
پارسا خزر

مدل: ویتامیکس

ضمن تشکر از حسن انتخاب شما، لطفاً قبل از راه اندازی و استفاده، حتماً دستورالعمل‌های استفاده از محصول (حسب مدل) را به دقت مطالعه نمایید.

## شرح قطعات محصول:

### - آسیاب:



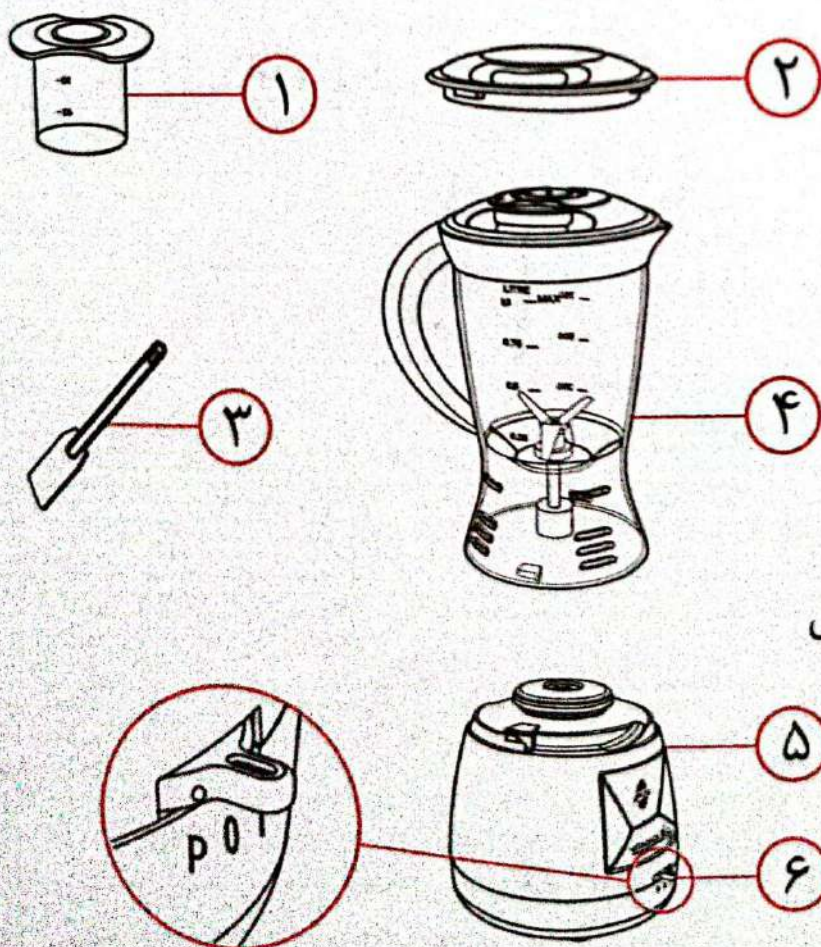
۱- درپوش آسیاب

۲- محفظه آسیاب

۳- بدنه اصلی

۴- کلید روشن - خاموش - پالس

### - مخلوط‌کن:



۱- پیمانه

۲- درپوش پارچ

۳- کاردک پلاستیکی

۴- پارچ مخلوط‌کن

۵- بدنه اصلی

۶- کلید روشن - خاموش - پالس

## هشدارهای ایمنی:

- قبل از راه‌اندازی محصول مطمئن شوید که تمامی قطعات به طور صحیح در جای خود قرار گرفته‌اند.
- همیشه قبل از باز کردن و بستن قطعات، محصول را در وضعیت خاموش (0) قرار داده و دوشاخه را از پریز برق جدا نمایید.
- این محصول به صورت دستی عمل می‌نماید و به منظور کار با یک تایمر خارجی یا سیستم کنترل از راه دور مستقل در نظر گرفته نشده است.
- هرگز محصول را نزدیک وسایل گرمازا مانند بخاری قرار ندهید.
- هیچگاه قبل از گذاشتن درپوش مخلوط‌کن و محفظه آسیاب، محصول را روشن نکنید و در هنگام کار، از باز و بسته کردن قطعات خودداری نمایید.
- همواره از برداشتن پارچ مخلوط‌کن و محفظه آسیاب قبل از توقف کامل تیغه خودداری نمایید.
- این محصول برای مصارف خانگی بوده و قابل استفاده برای مصارف تجاری نمی‌باشد. همچنین نباید توسط مشتریان هتل، متل، مهمانسرا و محیط‌های کارگاهی مورد استفاده قرار گیرد.
- کودکان باید سرپرستی و نظارت شوند تا اطمینان حاصل شود که با وسایل بازی نمی‌کنند.
- اجازه ندهید کودکان بدون حضور سرپرست از محصول استفاده کنند.
- توصیه می‌شود این وسیله را همواره دور از دسترس کودکان نگه دارید.
- حداکثر زمان برای هر بار استفاده از محصول ۳ دقیقه ممتد می‌باشد.
- برای کار با محصول می‌توان از هر دو حالت ممتد و یا پالس استفاده نمود.
- هرگز به طور مداوم و در زمان طولانی از محصول استفاده نکنید و مطابق زمان‌های تعیین شده عمل نمایید.

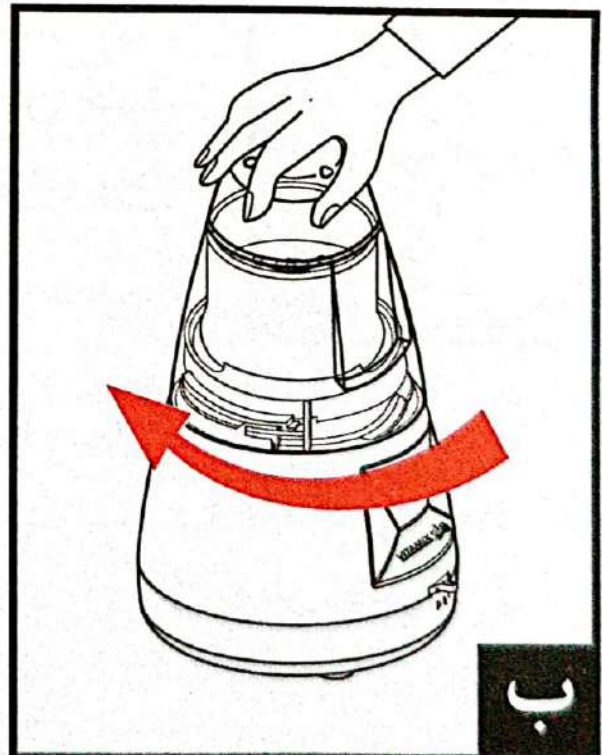
- هنگام کار با محصول، از آویزان بودن سیم روی میز جلوگیری نمایید.
- اگر سیم و دوشاخه صدمه ببینند، برای جلوگیری از خطر باید توسط سازنده و یا تعمیرکار مجاز دارای صلاحیت، با قطعات مشابه استاندارد تعویض شود.
- اگر مشتری این محصول را به درستی به کار نبرد و برای مصارف حرفه‌ای یا نیمه حرفه‌ای استفاده کند، در صورت عدم توجه به موارد ارائه شده در این دستورالعمل نقص به وجود آمده در محصول، شامل گارانتی نخواهد بود.
- در صورت بروز هرگونه اشکال، به تعمیرگاه‌های مجاز شرکت پارس خزر مراجعه نمایید.
- در صورت بروز اشکال در محصول، شخصا اقدام به تعمیر محصول ننمایید، زیرا این کار باعث خارج شدن محصول از گارانتی می‌شود.
- هنگام دست زدن به تیغه‌های تیز برش در حین خالی کردن ظرف و تمیز کردن آن باید دقت و احتیاط شود.
- هنگامی که محصول بدون مراقب رها شده است آن را از پریز برق بکشید.
- این وسیله برای استفاده افراد (از جمله کودکان) با ناتوانی فیزیکی، حسی یا عقلی و یا افراد بی‌تجربه و ناآگاه نیست. مگر اینکه با حضور سرپرست مسئول در قبال ایمنی آن‌ها یا با دادن دستورالعمل استفاده از وسیله باشد.
- محصول فقط باید با بدنه اصلی تحویل شده مورد استفاده قرار گیرد.
- قبل از جدا کردن محصول از بدنه اصلی مطمئن شوید که محصول خاموش شده است.
- باید دقت شود که اگر مایع داغ به داخل مخلوط‌کن ریخته شود، می‌تواند باعث خارج شدن بخارهای ناگهانی شود.
- هیچگاه مواد را بیش از حداکثر مقدار تعیین شده (۷۵۰ میلی‌لیتر) داخل پارچ مخلوط‌کن نریزید، زیرا منجر به توقف موتور و آسیب به محصول می‌گردد.

## آماده سازی محصول:

- قبل از استفاده از محصول، تمامی قطعات (بجز بدنه اصلی) را با آب گرم و مایع ظرفشویی به طور کامل شسته و با پارچه تمیز و نرم خشک نمایید.
- محصول را روی سطح صاف قرار داده تا در هنگام کار، هوا از زیر آن جریان داشته باشد و موتور را خنک نماید.

### - آسیاب:

- مواد غذایی را داخل محفظه آسیاب بریزید.
- درپوش آسیاب را بر روی محفظه آسیاب قرار داده و در جهت عقربه‌های ساعت بچرخانید تا قفل گردد. (شکل الف)
- کل مجموعه بالا را بر روی بدنه اصلی قرار داده و در جهت عقربه‌های ساعت بچرخانید تا قفل گردد. (شکل ب)



### قابلیت‌های آسیاب:

- خرد کردن مواد خشک مانند بادام، پسته، فندق، قهوه، فلفل، دارچین، هل و ...

## - مخلوط کن:



• پارچ مخلوط کن را روی بدنه اصلی قرار داده و در جهت عقربه‌های ساعت بچرخانید تا قفل گردد. (شکل الف)

• میوه و مواد مختلف را به قطعات کوچک تقسیم کرده و حداکثر به مقدار  $\frac{2}{3}$  حجم مخلوط کن (۷۵۰ میلی لیتر) پر نمایید.

• درپوش پارچ مخلوط کن را روی پارچ قرار داده و در جهت عقربه‌های ساعت بچرخانید تا محکم گردد. (شکل ب)

### توجه:

• مخلوط کن برای آماده کردن سس مایونز، شیر موز، پوره و سوپ نیز مناسب می باشد.

• دریچه کوچک روی درپوش مخلوط کن جهت ریختن افزودنی‌هایی مانند شکر، نمک، پودر پسته، پودر نارگیل و ... می باشد.

### روش استفاده از محصول:

• دوشاخه محصول را به پریز برق متصل نمایید.

• با حرکت دادن کلید محصول به سمت راست ( I )، محصول به طور ممتد و

با حرکت دادن آن به سمت چپ ( P )، محصول به طور پالس به کار می افتد.

• پس از استفاده از محصول، با حرکت دادن کلید و قراردادن آن روی حالت

وسط ( 0 )، محصول را خاموش کرده و دوشاخه را از پریز برق بیرون آورید.

### توجه:

• در هنگام روشن بودن محصول، هرگز درپوش پارچ مخلوط کن و یا محفظه

آسیاب را از روی بدنه اصلی باز نکنید.

## روش تمیز کردن محصول:

- حتما قبل از تمیز کردن محصول، دوشاخه را از پریز برق جدا نمایید.
  - پس از هربار استفاده از محصول، بلافاصله قطعات آن را با آب گرم و مایع ظرفشویی شسته و با پارچه تمیز و نرم خشک نمایید.
  - بدنه اصلی را با استفاده از پارچه مرطوب، تمیز و نرم خشک نمایید.
- توجه:**

- از شستن بدنه اصلی محصول زیر شیر آب خودداری نمایید.
- تیغه محصول را با استفاده از فشار آب تمیز نمایید و از دست زدن به تیغه پرهیز کنید.
- هرگز از آب داغ و مواد شیمیایی نظیر الکل، بنزین، تینر و ... برای تمیز کردن محصول و قطعات آن استفاده نکنید، زیرا به کیفیت ظاهری محصول آسیب می‌رساند.

## خرابی و روش‌های رفع آن:

- در صورت روشن نشدن محصول، از اتصال صحیح سیم و دوشاخه به پریز برق و قرارگیری صحیح پارچ مخلوط‌کن و یا محفظه آسیاب روی بدنه اصلی و قفل شدن آن و روشن بودن دکمه محصول اطمینان حاصل نمایید.
- اگر مخلوط‌کن دچار لرزش شده و به درستی مواد را مخلوط نمی‌کند، مقدار کمی آب (نیمی از یک استکان) به پارچ اضافه نمایید و توسط یک کاردک پلاستیکی یا مشابه آن، مواد داخل پارچ را هم زده و گیر ایجاد شده را برطرف نمایید.

## **توجه:**

- در صورت استمرار موارد فوق علی‌رغم توصیه‌های ذکر شده، لازم است جهت رفع ایراد محصول، به نمایندگی‌های مجاز خدمات پس از فروش شرکت پارس خزر مراجعه گردد.



# لوازم خانگی پارس خزر برای یک عمر

Quality For Life



## شرکت صنعتی پارس خزر (سهامی عام)

کارخانه :  
رشت، بلوار امام خمینی  
صندوق پستی : ۴۱۶۳۵-۱۵۹۴  
سازمان فروش : ۰۲۱-۴۲۳۸۰  
[www.parskhazar.com](http://www.parskhazar.com)  
[info@parskhazar.com](mailto:info@parskhazar.com)

دفتر مرکزی :  
تهران ، خیابان سپهبد قرنی ، پلاک ۴۵  
صندوق پستی : ۱۵۸۱۵-۳۳۸۳  
خدمات پس از فروش : ۰۲۱-۴۷۰۶  
[www.parskhazar.com/shop](http://www.parskhazar.com/shop)